



CONSIGLIO
DELL'ORDINE NAZIONALE
DEI DOTTORI AGRONOMI
E DEI DOTTORI FORESTALI



**LINEE GUIDA PER L'ADESIONE
ALLA POLIZZA COLLETTIVA RC PROFESSIONALE
CONAF
Rev. 1.0 – 2024**



Sommario

1. PREMESSA	3
2. CONDIZIONI GENERALI	3
3. POLIZZA COLLETTIVA CONAF AD ADESIONE	3
4. PROCEDURA ASSOLVIMENTO OBBLIGO ASSICURATIVO	4
4.1. COMUNICAZIONE POLIZZA ASSICURATIVA PROFESSIONALE INDIVIDUALE	4
4.2. ADESIONE ALLA POLIZZA COLLETTIVA CONAF	7
5. STUDI ASSOCIATI	15
6. ADEGUAMENTO MASSIMALE	16
6.1. ACCESSO ALLA SEZIONE DEDICATA	16
6.2. CONTRIBUTO ADEGUAMENTO MASSIMALE.....	17
7. RESPONSABILITA', VIGILANZA ED INFORMAZIONI	18



1. PREMESSA

La gestione della polizza collettiva ad adesione vede il costante e deciso impegno del CONAF per garantire questo strumento, consentendo, quindi, di avere una copertura assicurativa per le attività professionali più mirata e definita sulla base dell'esperienza maturata in questi anni.

Poiché gli eventuali sinistri concorrono alla definizione del "rischio collettivo professionale" è necessario che nella proposta di adesione alla polizza collettiva, ogni iscritto ponga attenzione alla definizione del proprio "rischio professionale" secondo la procedura riportata in questo documento.

2. CONDIZIONI GENERALI

Tutti gli iscritti all'Albo che esercitano l'attività professionale, come definita nell'art. 3 del Regolamento CONAF 1/2013, hanno l'obbligo di assicurarsi per i rischi professionali derivanti dallo svolgimento dell'attività professionale eseguita.

L'iscritto deve stipulare una polizza idonea alla copertura dei rischi dell'attività professionale e, come previsto nell'art. 4 del Regolamento 1/2013, deve avere le seguenti caratteristiche:

- a. abbia come attività assicurata quella prevista e disciplinata dall'Ordinamento Professionale vigente;
- b. preveda la copertura di tutti i danni provocati ai terzi/clienti/consumatori nell'esercizio dell'attività professionale ivi inclusi quelli di natura non patrimoniale;
- c. abbia massimale di copertura per ogni sinistro per anno, secondo la **Tabella A** allegata al regolamento (cfr. art. 5 Capitolato di Polizza);
- d. si basi su valore e tipologie delle prestazioni professionali che identificano il rischio dell'assicurato, secondo la **Tabella B** allegata al regolamento;
- e. preveda che la copertura sia valida con retroattività illimitata e ultrattività decennale per i professionisti che cessino l'attività nel periodo di vigenza della polizza.

3. POLIZZA COLLETTIVA CONAF AD ADESIONE

Il contratto con la Società XL INSURANCE COMPANY SE è stato sottoscritto l'8 ottobre 2020 con l'emissione della polizza **n. IT00024030EO20A** operante a decorrere dal **14 di ottobre 2020**.

Le principali condizioni di polizza aggiuntive sono:

- **RCT - Conduzione dei locali adibiti ad uffici.**
- **Responsabilità civile verso i Prestatori di Lavoro (RCO)** – il massimale non potrà essere superiore al 50% del massimale convenuto per la copertura di Responsabilità Civile Professionale con il massimo di Euro 250.000,00.

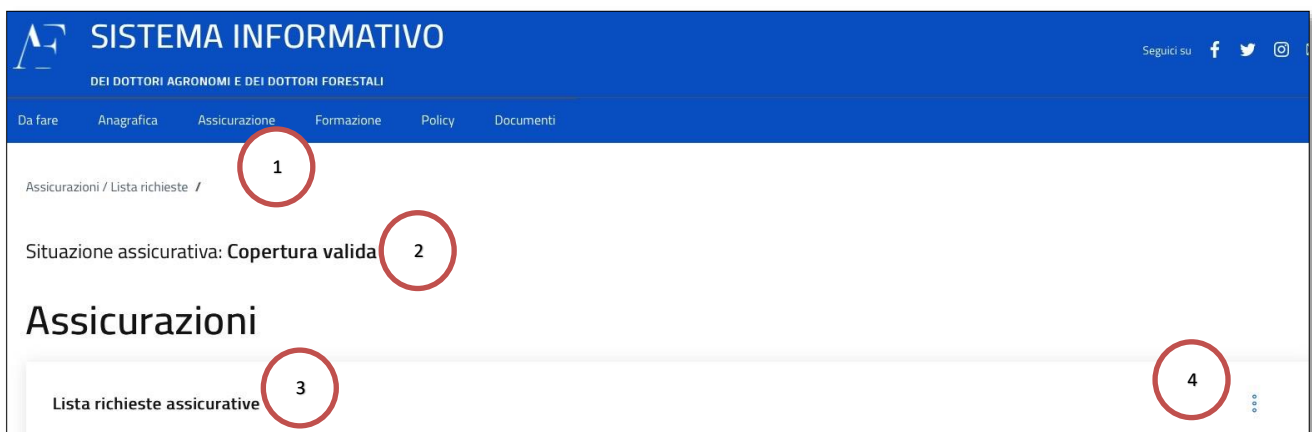


- **Responsabilità amministrativo-contabile** nell'ambito di un sotto limite di indennizzo pari al 50% del massimale, con un massimo di Euro 500.000,00 per sinistro e per anno.
- **Franchigia di Euro 1.500,00** per ogni Sinistro a carico dell'Assicurato per prestazioni del Decreto Legislativo 81/2008
- **Ultrattività illimitata** a decorrere dalla data di cessazione dell'attività per tutti gli iscritti all'Albo dei Dottori Agronomi e dei Dottori Forestali che abbiano aderito alla "Polizza collettiva ad adesione" contratta dal CONAF che cesseranno l'attività in corso di vigenza della polizza.
- **Emissione di certificati per singola commessa** anche in ambito privato.

4. PROCEDURA ASSOLVIMENTO OBBLIGO ASSICURATIVO

A seguito dell'implementazione della nuova piattaforma SIDAF, per ottemperare **all'obbligo assicurativo ogni iscritto**, deve accedere al nuovo **SIDAF** all'indirizzo <https://sidafonline.it>.

Cliccando su **ASSICURAZIONE** (punto ① immagine) sarà possibile accedere alla sezione dedicata all'interno della quale si potrà visualizzare la propria situazione assicurativa (punto ② immagine) e la lista delle richieste assicurative (punto ③ immagine).



A questo punto sarà possibile procedere con la selezione delle due opzioni "aderisci alla polizza collettiva" o "comunica polizza individuale" cliccando sui tre puntini (punto ④ immagine).

4.1. COMUNICAZIONE POLIZZA ASSICURATIVA PROFESSIONALE INDIVIDUALE

Selezionando il pulsante "**Comunica polizza individuale**" di cui al punto ④ dell'immagine precedente si accede alla maschera che visualizza i passi della procedura di compilazione per la comunicazione dei dati della polizza individuale.

Step 1 Compilazione dei dati "**Dati Informativi**" nella prima pagina. Una volta compilati i campi obbligatori, premendo il pulsante "**Successivo**" si prosegue con la compilazione dei dati della



polizza individuale.

Step 2 Compilazione dei dati “Tabella 1”.

La verifica di questi dati, fondamentale per controllare che il rischio derivante dal proprio lavoro professionale sia coperto adeguatamente, viene effettuata attraverso due parametri:

- il **VRC** *valore di rischio*
- il **VOP** *valore dell'opera progettata o valutata o pianificata*, il cui calcolo deriva dalla compilazione della Tabella 1, inserendo nelle colonne previste, per le diverse prestazioni elencate nella colonna B, i seguenti elementi:
 - a) **VRU**, *valore unitario della Prestazione*, è il valore delle singole prestazioni determinato secondo il DM 140/2012;
 - b) **P**, *numero delle prestazioni*, è il numero di prestazioni effettuate nell'anno di riferimento;
 - c) **VOU**, *valore unitario dell'opera oggetto della prestazione*, è il valore dell'opera oggetto della prestazione come definito dal DM 140/2012 (decreto Parametri). Per lavori dove non si rinviene un valore dell'opera certo o quantificabile secondo il DM 140/2012 o per lavori propedeutici (studi, rilievi, ecc.) inserire il valore unitario della prestazione;

Step 2.1 Compilazione dei dati “Tabella 1”. L'iscritto può scegliere (cfr. immagini seguenti) la “**Base del calcolo**” (ultimo esercizio chiuso, previsionale per l'anno in corso, previsionale per l'anno successivo) decidendo se iniziare da zero o da una delle Tabella 1 associate a polizze che siano state confermate in passato.

The screenshot shows a form with two input fields. The left field is labeled 'VRC' and contains the value '€ 0'. The right field is labeled 'VOP' and also contains the value '€ 0'. To the left of these fields, there is a logo and some text: 'Iscrizione 167' and 'Data richiesta: 2023-11-26'. Below the fields, there is a dropdown menu with the text 'Selezionare Base del calcolo *'.

The screenshot shows a dropdown menu with the text 'Selezionare' at the top. Below it, there are three options: 'In base all'attività dell'ultimo esercizio 2022', 'In base alla previsione dell'attività dell'anno in corso 2023', and 'In base alla previsione dell'anno successivo 2024'.



(NB. Se l'iscritto prevede, che nell'anno di adesione, la sua situazione professionale possa variare in aumento rispetto alla precedente annualità, può determinare la sua situazione in modo previsionale basandosi sui dati dell'anno in corso o dell'anno successivo e determinando il relativo massimale idoneo con l'attività professionale che svolgerà.)

Step 2.2 L'iscritto sceglie **“Nuova Compilazione”** o una precedente compilazione, se presente, dall'elenco delle compilazioni.

Step 2.3 L'iscritto sceglie e compila i dati per la tipologia di prestazione desiderata.

È possibile inserire più volte la stessa prestazione. Per consentire il salvataggio delle informazioni è necessario cliccare sul segno “+” posto alla destra della riga compilata.

Codice	Area/Prestazione	Cod. Parametri	Cod. Competenza	Attività di formatore	Compenso (€)	N. Prestazioni	Classe rischio (%)	Valore rischio	Valore opera prog. (€)	Totale Valore opera (€)
1	AREA DEI RILIEVI TOPOGRAFICI E CATASTALI	Cod. Parametri	Cod. Competenza	Attività di formatore	Compenso	N. Prestazioni	Classe rischio	Valore rischio	Valore opera prog.	Valore Opera Totale
1.1	Rilievi topografici	QaIII.01	CDAF11	<input type="checkbox"/>	0	0	0,5	0	0	0,00 € +

In tal modo il sistema registrerà i dati e questi saranno riportati nella parte alta della tabella oltre che contribuire alla valorizzazione del VRC e VOP posti in testa alla pagina.

Qualora si inserisse un numero di prestazioni per la singola riga superiore a 199 il sistema propone un messaggio che informa del superamento del limite; si tratta di un alert finalizzato ad evitare errori nella compilazione. Basterà cliccare su ok per proseguire con la compilazione o con la correzione del dato.

La tabella propone in più punti il simbolo riportato nell'immagine seguente. Cliccando su questo sarà possibile espandere o ridurre la relativa sezione o l'intera tabella facilitando la sua consultazione.



Una volta compilati i campi l'utente premendo il pulsante **“Successivo”** prosegue con la compilazione della polizza individuale.

Step 3 schermata **“Riepilogo”**. La schermata visualizza il riepilogo dei dati calcolati. Cliccando sul pulsante in basso **“Scarica Tabella Uno”** è possibile ottenere una copia pdf o csv di riepilogo dei



dati di Tabella 1. L'iscritto premendo il pulsante **"Successivo"** prosegue al passo successivo.

Step 4 Visualizzazione della maschera relativa ai "Dati polizza" della adesione alla polizza individuale. Una volta compilati i campi obbligatori, premendo il pulsante **"Successivo"**, si prosegue alla fase successiva della compilazione.

La schermata richiede di confermare il possesso dei requisiti obbligatori per l'idoneità. In assenza, restituisce un messaggio di errore che impedisce di proseguire. Sarà pertanto necessario adeguare la propria polizza o procedere con la richiesta di adesione alla polizza collettiva CONAF.

Step 5 L'iscritto visualizza la maschera di **"Invio"** della richiesta può procedere con l'invio cliccando sul pulsante "Invia".

4.2. ADESIONE ALLA POLIZZA COLLETTIVA CONAF

4.2.1. PROCEDURA DI RINNOVO

A partire dal 16 settembre (o da altra data indicata dal CONAF) **e sino al 30 novembre immediatamente successivo (salvo proroghe)** sarà possibile, per l'iscritto in possesso della polizza RC Professionale XL INSURANCE COMPANY SE n. **IT00024030EO20A** in corso di validità, effettuare il rinnovo per l'annualità successiva con il mantenimento della continuità assicurativa.

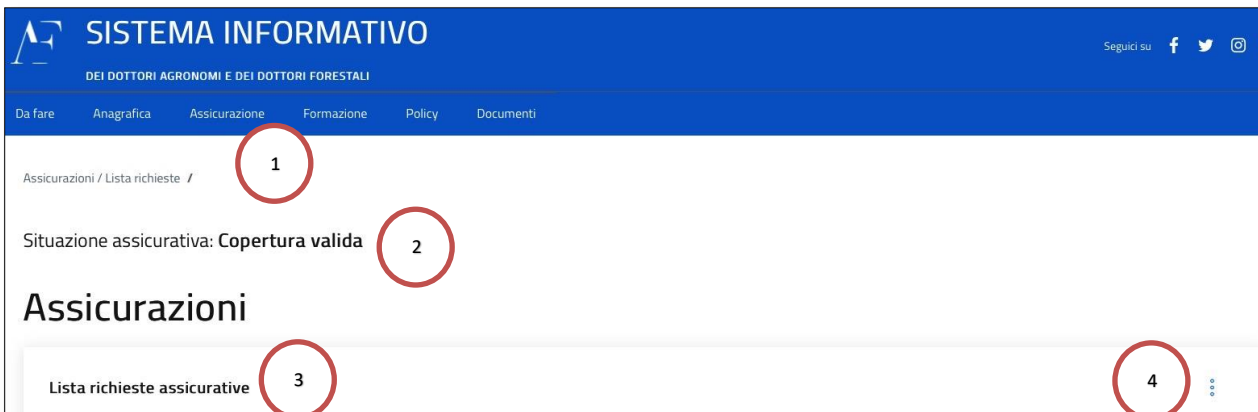
Ai fini della validità quale rinnovo farà fede la data di valuta ordinante che non potrà essere successiva al termine predetto. Oltre tale data la proposta sarà trasformata in nuova adesione e l'adesione decorrerà dalla data di pagamento come precisato in seguito.

La richiesta di rinnovo sarà ritenuta valida solo se, oltre al corretto invio del bonifico, sia stata completata e inviata correttamente la procedura di adesione sul SIDAF.

In attesa della validazione della proposta il sistema restituisce il messaggio "Copertura non valida". Tuttavia, eventuali sinistri denunciati nel periodo di validazione saranno presi in carico dalla Compagnia, la quale procederà con la gestione solo a seguito di accettazione della proposta sul Sidaf.

Per procedere con il rinnovo sarà necessario accedere al **SIDAF** all'indirizzo <https://sidafonline.it>.


Cliccando su **ASSICURAZIONE** (punto ① immagine) sarà possibile accedere alla sezione dedicata all'interno della quale si potrà visualizzare la propria situazione assicurativa (punto ② immagine) e la lista delle richieste assicurative (punto ③ immagine).



A questo punto, cliccando sui tre puntini (punto ④ immagine), il sistema propone le due opzioni “aderisci alla polizza collettiva” o “comunica polizza individuale”. Cliccando su “aderisci alla polizza collettiva” sarà possibile procedere con la proposta di adesione. Il sistema riconosce in automatico se trattasi di rinnovo.

Il sistema proporrà quindi le fasi successive di compilazione che riprendono lo schema di cui al paragrafo 4.1 ad eccezione della sezione 4 “Dati di polizza” che invece è sostituita dalla sezione “Pagamento” nella quale sono indicate le informazioni per effettuare il versamento. La sezione riporta inoltre il campo obbligatorio per l’upload della ricevuta del versamento

Pagamento

Copia del pagamento *  Clicca qui per eseguire l'upload
Formati accettati: pdf

Consiglio dell'Ordine Nazionale dei dottori agronomi e dei dottori forestali

Intestazione

BANCO DI SARDEGNA Spa	125
Banca	Importo (€)

IT46N 01015 03200 000070423591

IBAN

Adesione polizza RC Professionale collettiva CONAF Fascia A

Causale

Fino all’invio della proposta, il sistema indicherà lo stato “in compilazione”; pertanto per riprendere la compilazione dello stesso sarà necessario accedere alla procedura attraverso la funzione di “modifica” che il sistema propone cliccando sui tre puntini presenti sulla riga relativa alla proposta in compilazione (cfr. immagine seguente).



CONTRIBUTO ASSICURATIVO	MASSIMALE	CODICE	NUMERO PROGRESSIVO	INIZIO VALIDITÀ	FINE VALIDITÀ	STATO	TIPO	
125,00 €	250.000,00 €	76070232701176003	-	27/11/2023	14/10/2024	COMPILAZIONE	Collettiva	⋮ Visualizza Modifica Cancella

Una volta inviata la richiesta, la proposta indicherà lo stato “In valutazione”.

Si evidenzia che le proposte di rinnovo dell’adesione alla polizza collettiva iniziate e non completate entro 10 giorni saranno automaticamente archiviate.

Per riprendere la compilazione sarà possibile richiederne la riapertura utilizzando l’apposita funzione come riportata nell’immagine seguente.

ARCHIVIATA	Collettiva	⋮ Visualizza Chiedi riapertura Cancella
------------	------------	--

In presenza di una polizza archiviata non sarà possibile procedere con l’apertura di una nuova proposta. Al tentativo di proporre una nuova adesione il sistema restituisce un errore per l’esistenza di una proposta archiviata.

Errore

Si è verificato un problema che ha impedito il completamento della richiesta. Sono presenti delle assicurazioni archiviate per la campagna in corso. Si consiglia la richiesta di riapertura oppure la cancellazione di tali polizze archiviate per poter procedere alla creazione di nuove polizze collettive.

Ok

4.2.2. PROCEDURA DI NUOVA ADESIONE

Per coloro che volessero aderire alla polizza collettiva professionale CONAF **non essendo** coperti dall’assicurazione professionale collettiva in corso di validità, è possibile effettuare la proposta di adesione in qualunque periodo dell’anno.



Le proposte di nuova adesione che pervengono nel periodo intercorrente fra le ore 00:00 del 16 settembre e le 23:59 del 14 ottobre avranno decorrenza dalle ore 24:00 del 14 ottobre a condizione che il pagamento sia effettuato in tale periodo (farà fede la data di valuta ordinante) e che sia stata completata la procedura sul SIDAF. Oltre tale termine, l'adesione avrà decorrenza dalle ore 24:00 della data di pagamento a condizione che sia stata completata la procedura sul SIDAF.

Coloro i quali fossero interessati ad una decorrenza tra le ore 00:00 del 16 settembre e le ore 23:59 del 14 ottobre dovranno inviare una PEC al Consiglio (protocollo@conafpec.it) rappresentando tale esigenza; a seguito della richiesta saranno contattati dalla segreteria CONAF per gli adempimenti consequenziali. Si precisa che l'adesione, in tal caso, scadrà alle ore 23:59 del 14 ottobre dell'anno in corso.

In attesa della validazione della proposta il sistema restituisce il messaggio “Copertura non valida”. Tuttavia, eventuali sinistri denunciati nel periodo di validazione saranno presi in carico dalla Compagnia, la quale procederà con la gestione solo a seguito di accettazione della proposta sul Sidaf.

Per procedere con l'adesione sarà necessario accedere al nuovo **SIDAF** all'indirizzo <https://sidafonline.it>.

Cliccando su **ASSICURAZIONE** (punto ① immagine) sarà possibile accedere alla sezione dedicata all'interno della quale si potrà visualizzare la propria situazione assicurativa (punto ② immagine) e la lista delle richieste assicurative (punto ③ immagine).

A questo punto, cliccando sui tre puntini (punto ④ immagine), il sistema propone le due opzioni “aderisci alla polizza collettiva” o “comunica polizza individuale”. Cliccando su “aderisci alla polizza collettiva” sarà possibile procedere con la proposta di adesione.

Il sistema proporrà quindi le fasi successive di compilazione che riprendono lo schema di cui al paragrafo 4.1 ad eccezione della sezione 4 “Dati di polizza” che invece è sostituita dalla sezione “Pagamento” nella quale sono indicate le informazioni per effettuare il versamento. La

sezione riporta inoltre il campo obbligatorio per l'upload della ricevuta del versamento

Pagamento

Copia del pagamento *  [Clicca qui per eseguire l'upload](#)
Formati accettati: pdf

Consiglio dell'Ordine Nazionale dei dottori agronomi e dei dottori forestali

Intestazione

BANCO DI SARDEGNA Spa	125
Banca	Importo (€)

IT46N 01015 03200 000070423591

IBAN

Adesione polizza RC Professionale collettiva CONAF Fascia A

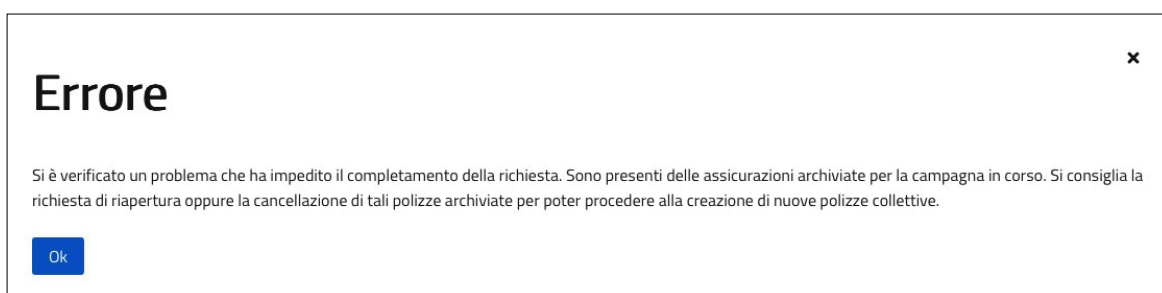
Causale

Una volta inviata la richiesta, la proposta indicherà lo stato "In valutazione".

Per riprendere la compilazione sarà possibile richiederne la riapertura utilizzando l'apposita funzione come riportata nell'immagine seguente.



In presenza di una polizza archiviata non sarà possibile procedere con l'apertura di una nuova proposta. Al tentativo di proporre una nuova adesione il sistema restituisce un errore per l'esistenza di una proposta archiviata.





4.2.3. CONTRIBUTO DI ADESIONE

Il contributo è stabilito con delibera CONAF ed è differenziato come riportato nelle tabelle che seguono in funzione della categoria e della data di adesione.

I giovani sotto i 35 anni e nei primi 3 anni di iscrizione, nonché le colleghe in maternità nei primi 3 anni o i colleghi in paternità nel primo anno, appartengono alla **Categoria 2** e hanno diritto ad una riduzione del contributo come riportato nelle predette tabelle.

In fase di compilazione sarà possibile dichiarare il possesso dei suddetti requisiti. Il sistema compie un controllo automatico sulla condizione relativa all'età e iscrizione. Mentre per quanto attiene i requisiti di paternità o maternità sarà necessario fare l'upload di una dichiarazione attestante il requisito.

Per gli iscritti appartenenti alla categoria 2 che aderiscono per la prima volta alla polizza collettiva con un massimale di € 250.000,00 (le condizioni sono tutte contestualmente obbligatorie) è prevista la **gratuità**. Il sistema opera un controllo automatico del possesso di tali requisiti indicando la gratuità del contributo.

Tab. 1 - **Categoria 1** – Contributo per adesione polizza
(richieste dalle ore 00.00 del 15.10.2024 alle ore 23:59 del 14.04.2025)

Fascia	Massimale Valore di rischio	250.000,00	500.000,00	600.000,00	750.000,00	1.000.000,00	1.500.000,00	2.000.000,00	3.000.000,00	5.000.000,00	7.500.000,00
		A	da 0 a 10.000,00	€ 125	NON DISP	NON DISP	NON DISP	NON DISP	NON DISP	NON DISP	NON DISP
B/1	da 10.000,01 a 20.000,00		€ 240	€ 260	€ 280	€ 420	€ 475	NON DISP	NON DISP	NON DISP	NON DISP
B/2	da 20.000,01 a 30.000,00			€ 260	€ 280	€ 420	€ 475	€ 780	NON DISP	NON DISP	NON DISP
B/3	da 30.000,01 a 60.000,00				€ 280	€ 420	€ 475	€ 780	€ 1.400	NON DISP	NON DISP
C	Da 60.000,01 a 100.000,00					€ 420	€ 475	€ 780	€ 1.400	€ 2.100	NON DISP
D/1	Da 100.000,01 a 250.000,00						€ 475	€ 780	€ 1.400	€ 2.100	€ 2.900
D/2	Da 250.000,01 a 500.000,00							€ 780	€ 1.400	€ 2.100	€ 2.900
E/1	da 500.000,01 a 1.000.000,00								€ 1.400	€ 2.100	€ 2.900
E/2	da 1.000.000,01 a 1.500.000,00									€ 2.100	€ 2.900
E/3	da 1.500.000,01 a 2.000.000,00										€ 2.900



**Tab. 2 - Categoria 2 – Contributo per adesione polizza
(richieste dalle ore 00:00 del 15.10.2024 alle ore 23:59 del 14.04.2025)**

Fascia	Massimale Valore di rischio	250.000,00	500.000,00	600.000,00	750.000,00	1.000.000,00	1.500.000,00	2.000.000,00	3.000.000,00	5.000.000,00	7.500.000,00
		A	da 0 a 10.000,00	€ 110	NON DISP	NON DISP	NON DISP	NON DISP	NON DISP	NON DISP	NON DISP
B/1	da 10.000,01 a 20.000,00		€ 210	€ 220	€ 230	€ 350	€ 385	NON DISP	NON DISP	NON DISP	NON DISP
B/2	da 20.000,01 a 30.000,00			€ 220	€ 230	€ 350	€ 385	€ 630	NON DISP	NON DISP	NON DISP
B/3	da 30.000,01 a 60.000,00				€ 230	€ 350	€ 385	€ 630	€ 1.130	NON DISP	NON DISP
C	Da 60.000,01 a 100.000,00					€ 350	€ 385	€ 630	€ 1.130	€ 1.700	NON DISP
D/1	Da 100.000,01 a 250.000,00						€ 385	€ 630	€ 1.130	€ 1.700	€ 2.545
D/2	Da 250.000,01 a 500.000,00							€ 630	€ 1.130	€ 1.700	€ 2.545
E/1	da 500.000,01 a 1.000.000,00								€ 1.130	€ 1.700	€ 2.545
E/2	da 1.000.000,01 a 1.500.000,00									€ 1.700	€ 2.545
E/3	da 1.500.000,01 a 2.000.000,00										€ 2.545

**Tab. 3 - Categoria 1 - Contributo per adesione polizza
(richieste dalle ore 00:00 del 15.04.2025 alle ore 23:59 del 14.10.2025)**

Fascia	Massimale Valore di rischio	250.000,00	500.000,00	600.000,00	750.000,00	1.000.000,00	1.500.000,00	2.000.000,00	3.000.000,00	5.000.000,00	7.500.000,00
		A	da 0 a 10.000,00	€ 83	NON DISP	NON DISP	NON DISP	NON DISP	NON DISP	NON DISP	NON DISP
B/1	da 10.000,01 a 20.000,00		€ 160	€ 175	€ 191	€ 287	€ 328	NON DISP	NON DISP	NON DISP	NON DISP
B/2	da 20.000,01 a 30.000,00			€ 175	€ 191	€ 287	€ 328	€ 541	NON DISP	NON DISP	NON DISP
B/3	da 30.000,01 a 60.000,00				€ 191	€ 287	€ 328	€ 541	€ 969	NON DISP	NON DISP
C	Da 60.000,01 a 100.000,00					€ 287	€ 328	€ 541	€ 969	€ 1.454	NON DISP
D/1	Da 100.000,01 a 250.000,00						€ 328	€ 541	€ 969	€ 1.454	€ 1.930
D/2	Da 250.000,01 a 500.000,00							€ 541	€ 969	€ 1.454	€ 1.930
E/1	da 500.000,01 a 1.000.000,00								€ 969	€ 1.454	€ 1.930
E/2	da 1.000.000,01 a 1.500.000,00									€ 1.454	€ 1.930
E/3	da 1.500.000,01 a 2.000.000,00										€ 1.930



**Tab. 4 - Categoria 2 - Contributo per adesione polizza
(richieste dalle ore 00:00 del 15.04.2025 alle ore 23:59 del 14.10.2025)**

Fascia	Massimale Valore di rischio	250.000,00	500.000,00	600.000,00	750.000,00	1.000.000,00	1.500.000,00	2.000.000,00	3.000.000,00	5.000.000,00	7.500.000,00
		A	da 0 a 10.000,00	€ 68	NON DISP	NON DISP	NON DISP	NON DISP	NON DISP	NON DISP	NON DISP
B/1	da 10.000,01 a 20.000,00		€ 130	€ 135	€ 141	€ 217	€ 238	NON DISP	NON DISP	NON DISP	NON DISP
B/2	da 20.000,01 a 30.000,00			€ 135	€ 141	€ 217	€ 238	€ 391	NON DISP	NON DISP	NON DISP
B/3	da 30.000,01 a 60.000,00				€ 141	€ 217	€ 238	€ 391	€ 699	NON DISP	NON DISP
C	Da 60.000,01 a 100.000,00					€ 217	€ 238	€ 391	€ 699	€ 1.054	NON DISP
D/1	Da 100.000,01 a 250.000,00						€ 238	€ 391	€ 699	€ 1.054	€ 1.575
D/2	Da 250.000,01 a 500.000,00							€ 391	€ 699	€ 1.054	€ 1.575
E/1	da 500.000,01 a 1.000.000,00								€ 699	€ 1.054	€ 1.575
E/2	da 1.000.000,01 a 1.500.000,00									€ 1.054	€ 1.575
E/3	da 1.500.000,01 a 2.000.000,00										€ 1.575

Il sistema verifica la corrispondenza alle diverse fasce di rischio relative ai massimali determinata dai due parametri VRC e VOP derivanti dalla implementazione della Tabella 1 e individua automaticamente il relativo contributo da versare.

Il Contributo deve essere versato con bonifico sul conto corrente del CONAF indicato nelle info del sistema e con le specifiche ivi previste. La copia del bonifico in pdf va allegata (upload nella sezione appositamente creata) alla procedura di adesione.

4.2.4. TERMINI DI VALIDITA'

Il termine di validità dell'adesione (rinnovo o nuova adesione) scade alle ore 24:00 del 14 ottobre immediatamente successivo alla decorrenza. È condizione necessaria che sia stata completata la procedura sul SIDAF.

4.2.5. VALIDAZIONE PROPOSTA DI ADESIONE

L'iscritto, accedendo alla sua area riservata, potrà verificare lo stato di avanzamento della procedura. Qualora la verifica della coerenza dei dati indicati nella proposta e del corretto versamento del contributo abbia esito positivo l'operatore accetta la proposta. Nel caso vi fossero dell'incongruenze la procedura viene sospesa e posta nello stato di "Richiesta integrazione". L'iscritto riceve una comunicazione a mezzo PEC con la specifica delle richieste integrative. A questo punto l'iscritto dovrà rimuovere le difformità e inviare nuovamente la proposta per la sua ulteriore validazione.



4.2.6. RILASCIO CERTIFICATO DI ADESIONE

Dopo la validazione della proposta di adesione alla polizza collettiva da parte del Consiglio Nazionale ad ogni iscritto verrà rilasciata la Dichiarazione di adesione con estremi della polizza ai sensi dell'art. 5 comma 1 del DPR 137. La dichiarazione sarà disponibile nell'area riservata – Sezione assicurazione.

L'adesione alla polizza collettiva e di conseguenza la copertura assicurativa diventa effettiva solo nel momento in cui la procedura online viene accettata e viene rilasciato il certificato di adesione. In attesa della validazione della proposta il sistema restituisce il messaggio "Copertura non valida". Tuttavia, eventuali sinistri denunciati nel periodo di validazione saranno presi in carico dalla Compagnia, la quale procederà con la gestione solo a seguito di accettazione della proposta sul Sidaf.

Le proposte di adesione alla polizza collettiva relativa ad attività professionali che dovessero necessitare di idonea copertura specifica (lavori pubblici e singoli progetti in ambito privato) verranno gestite dall'Ufficio CONAF attraverso il Broker – AON.

5. STUDI ASSOCIATI

Copertura attività professionale fatturata con partita IVA dello studio associato

Il CONAF, con delibera 247 del 27 maggio 2021 ha approvato l'appendice alla polizza RC Professionale XL INSURANCE COMPANY SE n. **IT00024030EO20A** per i Dottori Agronomi e Dottori Forestali operanti in uno studio associato. L'appendice precisa che *"in presenza di un iscritto all'Albo dei Dottori Agronomi e dei Dottori Forestali che abbia aderito alla presente polizza, operante in uno Studio Associato, è da intendersi in copertura anche l'attività fatturata con la partita IVA dello Studio Associato. Quanto sopra a condizione che l'attività/responsabilità sia inequivocabilmente riconducibile al Professionista di cui sopra, e che il "Valore di rischio" individuato al momento dell'adesione sia ottenuto sulla base dell'attività svolta individualmente con propria partita IVA – se presente - che di quella, pro-quota, fatturata con partita IVA dello Studio Associato."*

Alla luce di quanto sopra si sottolinea l'importanza che al momento dell'adesione l'iscritto, nella sezione 1 "Dati informativi" indichi di far parte di uno studio associato e compili gli appositi campi.

È inoltre indispensabili ai fini della corretta operatività della polizza, che la tabella 1 sia compilata inserendo, oltre all'eventuale attività professionale svolta con propria partita IVA, anche l'attività professionale pro-quota fatturata con partita IVA dello Studio Associato.



6. ADEGUAMENTO MASSIMALE

Tenuto conto che nel corso dell'anno possono mutare le condizioni di rischio dell'iscritto e che è necessario garantire la idoneità della polizza come definita nell'art. 4 del Regolamento, questo Consiglio, con delibera n. 57 del 16.02.2021, ha sottoscritto un'appendice integrativa alla polizza, che definisce le modalità per l'adeguamento della stessa con l'aumento del massimale.

La procedura è stata implementata sulla piattaforma SIDAF nella sezione dedicata all'assicurazione.

6.1. ACCESSO ALLA SEZIONE DEDICATA

Nell'elenco delle assicurazioni in corso di validità, sarà possibile procedere con l'adeguamento del massimale, selezionando l'apposita opzione che viene presentata cliccando sui tre puntini accanto alla polizza in corso di validità (cfr. immagine seguente)

DATA RICHIESTA	FASCIA ASSICURATIVA	CONTRIBUTO ASSICURATIVO	MASSIMALE	CODICE	NUMERO PROGRESSIVO	INIZIO VALIDITÀ	FINE VALIDITÀ	STATO	TIPO	
24/10/2023	A	125,00 €	250.000,00 €	527930494057	47179	25/10/2023	14/10/2024	CONFERMATO	Collettiva	CERTIFICATO PAGAMENTO Visualizza Aumenta massimale
24/11/2020	A	110,00 €	250.000,00 €	112562619939	33863	25/11/2020	14/10/2021	SCADUTO E CONFERMATO	Collettiva	CERTI PAGAMENTO

Lo step "Dati informativi" presenta una sezione dedicata ad acquisire la dichiarazione con la quale il professionista dichiara se negli ultimi due anni ha ricevuto richieste di risarcimento per errore professionale e/o di essere a conoscenza di circostanze suscettibili di causare richieste di risarcimento.

Dichiarazioni

Il professionista dichiara che negli ultimi due anni ha ricevuto richieste di risarcimento per errore professionale e/o di essere a conoscenza di circostanze suscettibili di causare richieste di risarcimento.

No

Dichiarazione richieste sinistro *

Qualora l'iscritto dichiara di avere sinistri in corso e/o essere a conoscenza di circostanze il sistema blocca la procedura e richiede l'acquisizione del nulla osta mediante invio di una richiesta all'indirizzo PEC roma01@pec.aon.it. Solo dopo aver ricevuto il nulla osta sarà possibile dichiarare di averlo ottenuto nell'apposito campo e proseguire con la compilazione della proposta. Gli step successivi seguono la stessa logica di compilazione di cui ai paragrafi precedenti.



6.2. CONTRIBUTO ADEGUAMENTO MASSIMALE

Le tabelle che seguono riportano i contributi dovuti per l'adeguamento del massimale.

**Tab. 5 - Categoria 1 – Contributo per adeguamento massimale
(richieste dalle ore 00.00 del 15.10.2024 alle ore 23:59 del 14.04.2025)**

		Nuovo Massimale									
		250.000,00	500.000,00	600.000,00	750.000,00	1.000.000,00	1.500.000,00	2.000.000,00	3.000.000,00	5.000.000,00	7.500.000,00
Massimale Precedente	250.000,00		115,00	135,00	155,00	295,00	350,00	655,00	1.275,00	1.975,00	2.775,00
	500.000,00			20,00	40,00	180,00	235,00	540,00	1.160,00	1.860,00	2.660,00
	600.000,00				20,00	160,00	215,00	520,00	1.140,00	1.840,00	2.640,00
	750.000,00					140,00	195,00	500,00	1.120,00	1.820,00	2.620,00
	1.000.000,00						55,00	360,00	980,00	1.680,00	2.480,00
	1.500.000,00							305,00	925,00	1.625,00	2.425,00
	2.000.000,00								620,00	1.320,00	2.120,00
	3.000.000,00									700,00	1.500,00
	5.000.000,00										810,00

**Tab. 6 - Categoria 2 – Contributo per adeguamento massimale
(richieste dalle ore 00.00 del 15.10.2024 alle ore 23:59 del 14.04.2025)**

		Nuovo Massimale									
		250.000,00	500.000,00	600.000,00	750.000,00	1.000.000,00	1.500.000,00	2.000.000,00	3.000.000,00	5.000.000,00	7.500.000,00
Massimale Precedente	250.000,00		100,00	110,00	120,00	240,00	275,00	520,00	1.020,00	1.590,00	2.435,00
	500.000,00			10,00	20,00	140,00	175,00	420,00	920,00	1.490,00	2.335,00
	600.000,00				10,00	130,00	165,00	410,00	910,00	1.480,00	2.325,00
	750.000,00					120,00	155,00	400,00	900,00	1.470,00	2.315,00
	1.000.000,00						35,00	280,00	780,00	1.350,00	2.195,00
	1.500.000,00							245,00	745,00	1.315,00	2.160,00
	2.000.000,00								500,00	1.070,00	1.915,00
	3.000.000,00									570,00	1.415,00
	5.000.000,00										845,00

**Tab. 7 - Categoria 1 – Contributo per adeguamento massimale dal 15.04.25
(richieste dalle ore 00:00 del 15.04.2025 alle ore 23:59 del 14.10.2025)**

		Nuovo Massimale									
		250.000,00	500.000,00	600.000,00	750.000,00	1.000.000,00	1.500.000,00	2.000.000,00	3.000.000,00	5.000.000,00	7.500.000,00
Massimale Precedente	250.000,00		77,00	92,00	108,00	204,00	245,00	458,00	886,00	1371,00	1847,00
	500.000,00			15,00	31,00	127,00	168,00	381,00	809,00	1294,00	1770,00
	600.000,00				16,00	112,00	153,00	366,00	794,00	1279,00	1755,00
	750.000,00					96,00	137,00	350,00	778,00	1263,00	1739,00
	1.000.000,00						41,00	254,00	682,00	1167,00	1643,00
	1.500.000,00							213,00	641,00	1126,00	1602,00
	2.000.000,00								428,00	913,00	1389,00
	3.000.000,00									485,00	961,00
	5.000.000,00										486,00



**Tab. 8 - Categoria 2 – Contributo per adeguamento massimale dal 15.04.25
(richieste dalle ore 00:00 del 15.04.2025 alle ore 23:59 del 14.10.2025)**

		Nuovo Massimale									
		250.000,00	500.000,00	600.000,00	750.000,00	1.000.000,00	1.500.000,00	2.000.000,00	3.000.000,00	5.000.000,00	7.500.000,00
Massimale Precedente	250.000,00		62,00	67,00	73,00	149,00	170,00	323,00	631,00	986,00	1.507,00
	500.000,00			5,00	11,00	87,00	108,00	261,00	569,00	924,00	1.445,00
	600.000,00				6,00	82,00	103,00	256,00	564,00	919,00	1.440,00
	750.000,00					76,00	97,00	250,00	558,00	913,00	1.434,00
	1.000.000,00						21,00	174,00	482,00	837,00	1.358,00
	1.500.000,00							153,00	461,00	816,00	1.337,00
	2.000.000,00								308,00	663,00	1.184,00
	3.000.000,00									355,00	876,00
5.000.000,00										521,00	

7. RESPONSABILITA', VIGILANZA ED INFORMAZIONI

Ai sensi dell'art. 5 del DPR 137/2012 attuato con Regolamento CONAF 1/2012 si evidenzia quanto segue:

1. L'iscritto all'Albo dei Dottori Agronomi e dei Dottori Forestali è ritenuto personalmente responsabile dell'inadempienza all'obbligo assicurativo e della verifica dell'idoneità della polizza assicurativa individuale secondo quanto previsto dall'art. 4 del regolamento 1/2013.
2. Il Consiglio dell'Ordine Territoriale cura l'osservanza dell'obbligo assicurativo.
3. Ai sensi dell'art. 5 comma 2 del DPR 137 /2012, in caso di inadempienza rispetto all'obbligo assicurativo, l'iscritto è sottoposto a procedimento disciplinare.”

Si ricorda, infine, che le condizioni di polizza vanno comunicate ai propri committenti all'atto della formulazione del preventivo di massima o dell'assunzione dell'incarico professionale, in forma scritta obbligatoria dal 29 di agosto 2017 con Legge 4 agosto 2017, n. 124.